

Beginn

1



Spülmittel-/
Klarspül-Kanister
prüfen / auffüllen

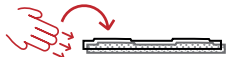


Hauptschalter einschalten¹
und Wasserzulauf öffnen²

2



Ansaugsieb
und



Flächensieb
einsetzen

3



Türe schliessen¹,
Maschine einschalten²
Maschine heizt auf

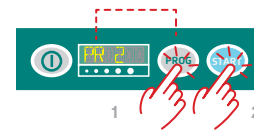


blinkt grün



Maschine
betriebsbereit

4



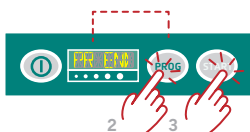
Programm wählen¹
und starten²



Nach Programmende Türe
öffnen und Korb entnehmen



5

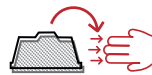


Endreinigungsprogramm
PR END

wählen² und starten³

(Maschine schaltet sich
anschließend selber ab)

6



Ansaugsieb
und



Flächensieb
entnehmen und
reinigen

7



Türe zum
Ausdampfen öffnen
bzw. in
Rastposition stellen

min. 2h

END

PROGRAMME

PR 1 = kurz
PR 2 = Standard
PR 3 = Intensiv
PR END = Selbstreinigung + AUS
PR CL = Wasserwechsel

INFO

Nicht alle Programme sind
für alle Maschinentypen aktiv

ACHTUNG!
Salz immer vor Arbeitsbeginn vorsichtig
auffüllen - NIE nach Arbeitsende!

Ende